

## Paro Registrado.

**Enero 2022**

### FICHA TERRITORIAL: Comarca Valdejalón

Unidad: nº personas

Fuente: Instituto Aragonés de Empleo

#### Por grupo de edad y sexo

	Total	Hombres	Mujeres
16-19	25	12	13
20-24	112	57	55
25-29	130	52	78
30-34	181	62	119
35-39	191	66	125
40-44	202	86	116
45-49	199	82	117
50-54	192	76	116
55-59	227	93	134
60-64	228	89	139
<b>Total</b>	<b>1.687</b>	<b>675</b>	<b>1.012</b>

#### Por sector de actividad económica y sexo

CNAE-2009	Total	Hombres	Mujeres
Agricultura, ganadería y pesca	387	224	163
Industria y energía	196	81	115
Construcción	55	44	11
Servicios	949	300	649
Sin empleo anterior	100	26	74
<b>Total</b>	<b>1.687</b>	<b>675</b>	<b>1.012</b>

#### Por sección de actividad económica y sexo

CNAE-2009	Total	Hombres	Mujeres
Agricultura, ganadería, silvicultura y pesca	387	224	163
Industrias extractivas	1	0	1
Industria manufacturera	179	65	114
Suministro de energía eléctrica, gas, vapor y aire acondicionado	2	2	0
Suministro de agua, actividades de saneamiento, gestión de residuos y descontaminación	14	14	0
Construcción	55	44	11
Comercio al por mayor y al por menor; reparación de vehículos de motor y motocicletas	218	43	175
Transporte y almacenamiento	52	38	14
Hostelería	100	12	88
Información y comunicaciones	5	3	2
Actividades financieras y de seguros	7	5	2
Actividades inmobiliarias	2	2	0
Actividades profesionales, científicas y técnicas	25	7	18
Actividades administrativas y servicios auxiliares	286	93	193
Administración Pública y defensa; Seguridad Social obligatoria	104	67	37
Educación	35	6	29
Actividades sanitarias y de servicios sociales	37	5	32
Actividades artísticas, recreativas y de entretenimiento	11	3	8
Otros servicios	47	15	32
Actividades de los hogares como empleadores de personal doméstico; actividades de los hogares como productores de bienes y servicios para uso propio	20	1	19
Sin clasificar	100	26	74
<b>Total</b>	<b>1.687</b>	<b>675</b>	<b>1.012</b>

La actividad económica indica aquélla en la que el parado realizó su último trabajo, según la Clasificación Nacional de Actividades Económicas de 2009 (CNAE-2009)

## Paro Registrado.

**Enero 2022**

FICHA TERRITORIAL: **Comarca Valdejalón**

Unidad: nº personas

Fuente: Instituto Aragonés de Empleo

### Por nivel de formación y sexo

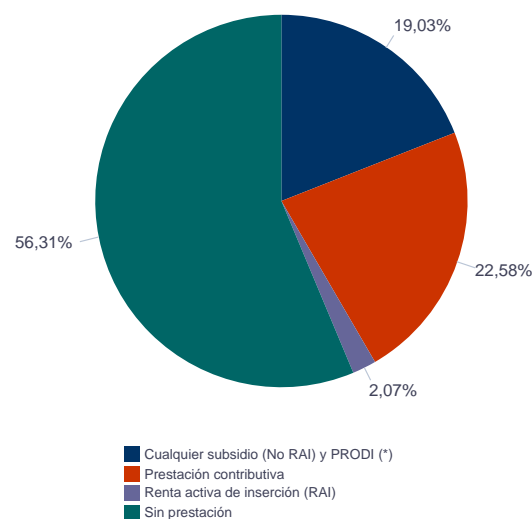
		Total	Hombres	Mujeres
<b>Educación primaria</b>	Educación Primaria o inferior	508	199	309
		<b>508</b>	<b>199</b>	<b>309</b>
<b>Primera etapa de educación secundaria</b>	Primera etapa de educación secundaria	941	402	539
		<b>941</b>	<b>402</b>	<b>539</b>
<b>Segunda etapa de educación secundaria</b>	Bachillerato	50	18	32
	Enseñanza media de formación profesional	76	23	53
		<b>126</b>	<b>41</b>	<b>85</b>
<b>Enseñanza superior</b>	Enseñanza superior de formación profesional	49	16	33
	Enseñanza superior universitaria	63	17	46
		<b>112</b>	<b>33</b>	<b>79</b>
<b>Total</b>		<b>1.687</b>	<b>675</b>	<b>1.012</b>

NOTA: La tabla de nivel de formación se basa en la Clasificación Nacional de Educación 2000 (INE). Se ha seleccionado el nivel educativo más alto adquirido por el demandante parado.

### Por tipo de prestación y sexo

	Total	Hombres	Mujeres
Sin prestación	950	364	586
Prestación contributiva	381	187	194
Cualquier subsidio (No RAI) y PRODI (*)	321	113	208
Renta activa de inserción (RAI)	35	11	24
<b>Total</b>	<b>1.687</b>	<b>675</b>	<b>1.012</b>

(\*) PRODI= Programa temporal de protección por desempleo e inserción, RAI = Renta activa de inserción.



## Paro Registrado.

**Enero 2022**

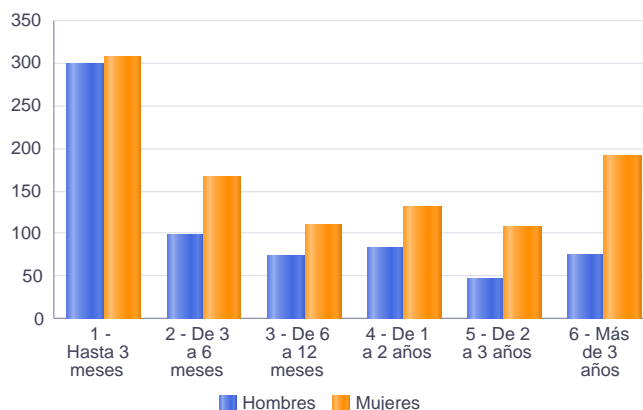
FICHA TERRITORIAL: **Comarca Valdejalón**

Unidad: nº personas

Fuente: Instituto Aragonés de Empleo

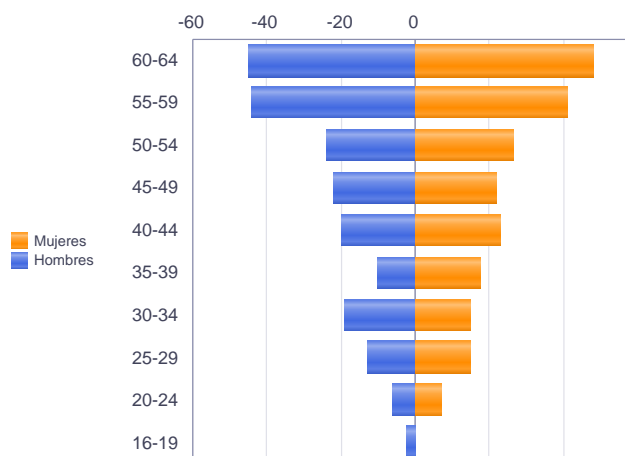
### Por tiempo en situación laboral como desempleado y sexo

		Total	Hombres	Mujeres
<b>Corta Duración</b>	Hasta 3 meses	604	298	306
	De 3 a 6 meses	265	99	166
	De 6 a 12 meses	183	73	110
		<b>1.052</b>	<b>470</b>	<b>582</b>
<b>Larga Duración</b>	De 1 a 2 años	214	83	131
	De 2 a 3 años	154	46	108
	Más de 3 años	267	76	191
		<b>635</b>	<b>205</b>	<b>430</b>
<b>Total</b>		<b>1.687</b>	<b>675</b>	<b>1.012</b>



### Parados de larga duración\* por grupo de edad y sexo

	Total	Hombres	Mujeres
16-19	2	2	0
20-24	20	6	14
25-29	43	13	30
30-34	49	19	30
35-39	45	10	35
40-44	66	20	46
45-49	66	22	44
50-54	77	24	53
55-59	126	44	82
60-64	141	45	96
<b>Total</b>	<b>635</b>	<b>205</b>	<b>430</b>



\* Más de 12 meses como desempleado

Piramide por valores Absolutos

## Paro Registrado.

**Enero 2022**

FICHA TERRITORIAL: **Comarca Valdejalón**

Unidad: nº personas

Fuente: Instituto Aragonés de Empleo

### Por sector de actividad económica, nacionalidad y sexo

	Españoles			Extranjeros comunitarios (UE-27)			Extranjeros no comunitarios		
	Total	Hombres	Mujeres	Total	Hombres	Mujeres	Total	Hombres	Mujeres
Agricultura, ganadería y pesca	217	127	90	115	51	64	55	46	9
Construcción	38	27	11	9	9	0	8	8	0
Industria y energía	146	67	79	30	10	20	20	4	16
Servicios	708	230	478	157	49	108	84	21	63
Sin empleo anterior	67	21	46	4	1	3	29	4	25
<b>Total</b>	<b>1.176</b>	<b>472</b>	<b>704</b>	<b>315</b>	<b>120</b>	<b>195</b>	<b>196</b>	<b>83</b>	<b>113</b>

### Ranking de ocupaciones más solicitadas por los demandantes parados, por sexo

Cod. Ocupación	Ocupación	Total	Hombres	Mujeres
97001104	Peones de la industria manufacturera, en general	574	227	347
92101050	Personal de limpieza o limpiadores en general	536	99	437
95111016	Peones agrícolas, en general	391	209	182
98111024	Mozos de carga y descarga, almacén y/o mercado de abastos	302	184	118
52201079	Dependientes de comercio, en general	236	18	218
95121019	Peones de horticultura, jardinería	229	179	50
97001056	Peones de la industria de la alimentación, bebidas y tabaco	187	37	150
96021013	Peones de la construcción de edificios	169	168	1
98201011	Reponedores de hipermercado	157	34	123
97001113	Peones de la industria metalúrgica y fabricación de productos metálicos	157	88	69
82091116	Montadores en líneas de ensamblaje de automoción	154	85	69
97001010	Embaladores-empaquetadores-etiquetadores, a mano	134	18	116
51201049	Camareros, en general	131	30	101
96011029	Peones de obras públicas, en general	122	107	15
43091029	Empleados administrativos, en general	122	18	104
94431016	Barrenderos	119	89	30
84121035	Conductores de furgonetas, hasta 3,5 t.	98	91	7
61201028	Jardineros, en general	96	85	11
55001018	Cajeros de comercio	95	0	95
77051026	Manipuladores de frutas y hortalizas	92	8	84

NOTA: Cada demandante puede solicitar hasta 6 ocupaciones.